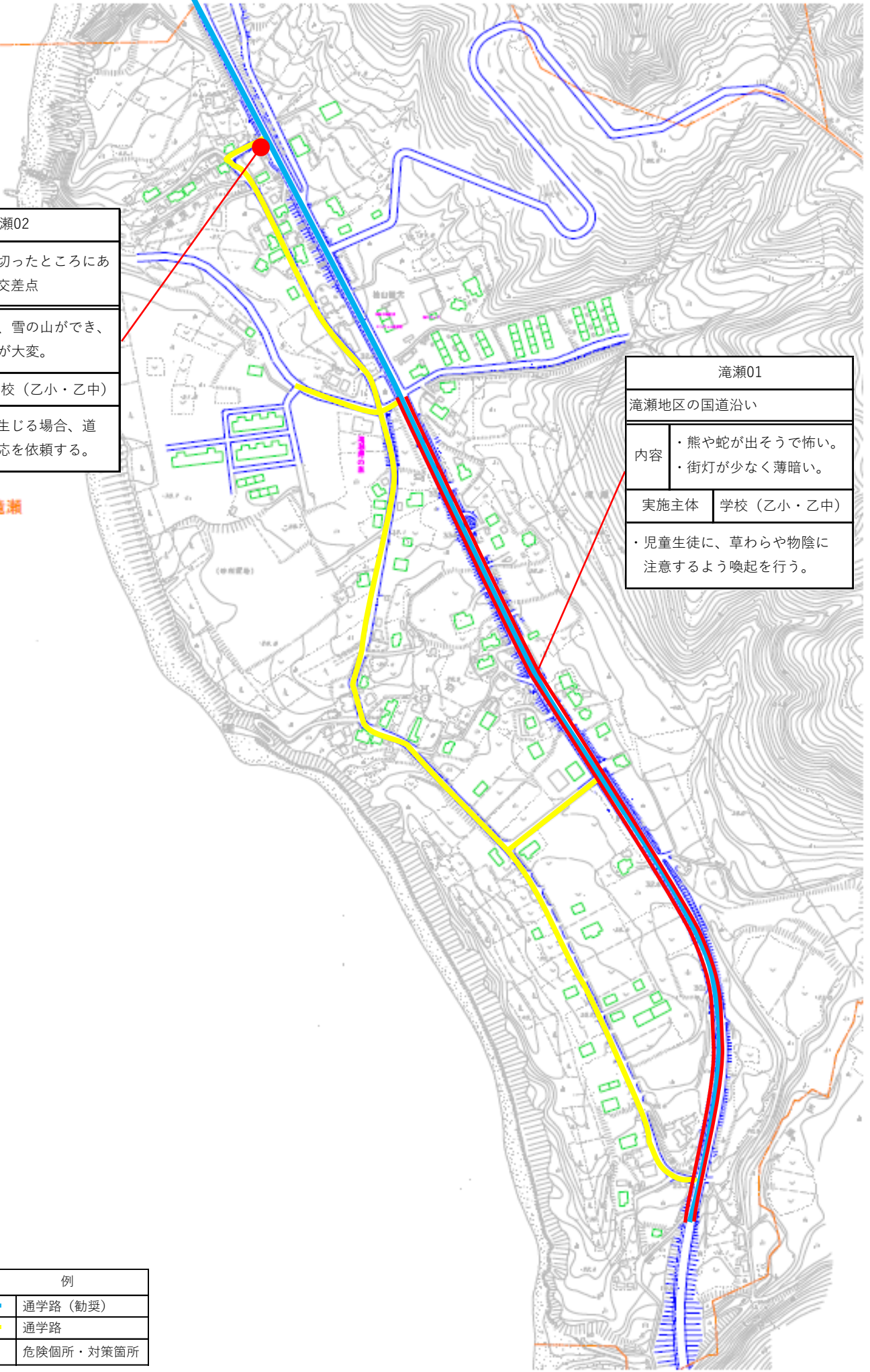


# 滝瀬



滝瀬02	
滝瀬の坂を上り切ったところにある国道と町道の交差点	
内容	・除雪で、雪の山ができ、歩くのが大変。
実施主体	学校（乙小・乙中）
・通学に支障が生じる場合、道路管理者に対応を依頼する。	

宇滝瀬

滝瀬01	
滝瀬地区の国道沿い	
内容	・熊や蛇が出そうで怖い。 ・街灯が少なく薄暗い。
実施主体	学校（乙小・乙中）
・児童生徒に、草わらや物陰に注意するよう喚起を行う。	

凡	例
	通学路（勧奨）
	通学路
	危険箇所・対策箇所

# 元町・緑町

滝瀬03	
元町と滝瀬間の坂道	
内容	・冬期間、道路凍結時の車両事故、強風時の登下校が大変。
実施主体	国道管理者
・ガードパイプ設置 (H24) ・舗装改良 (H29)	
実施主体	学校 (乙小・乙中)
・児童生徒に、強風時の登下校に注意するよう喚起を行う。	
内容	・歩道の除雪の遅れやガードパイプの所等、除雪していない時がある。
実施主体	学校 (乙小・乙中)
・通学に支障が生じる場合、国道管理者に対応を依頼する。	
内容	・街灯が少なく薄暗い。
実施主体	学校 (乙小・乙中)
・児童生徒に、物陰に注意するよう喚起を行う。	

元町01	
滝瀬の坂を下りきったところにある港に下りていく道路	
内容	・車両が飛び出てくる時がある。
実施主体	学校 (乙小・乙中)
・児童生徒に、車両の一時停止を確認する等、通行車両に注意するよう喚起を行う。 ・集団下校時に、現地で、注意を喚起する。	
実施主体	教育委員会
・車両に向けた注意喚起の看板の設置を検討する。	

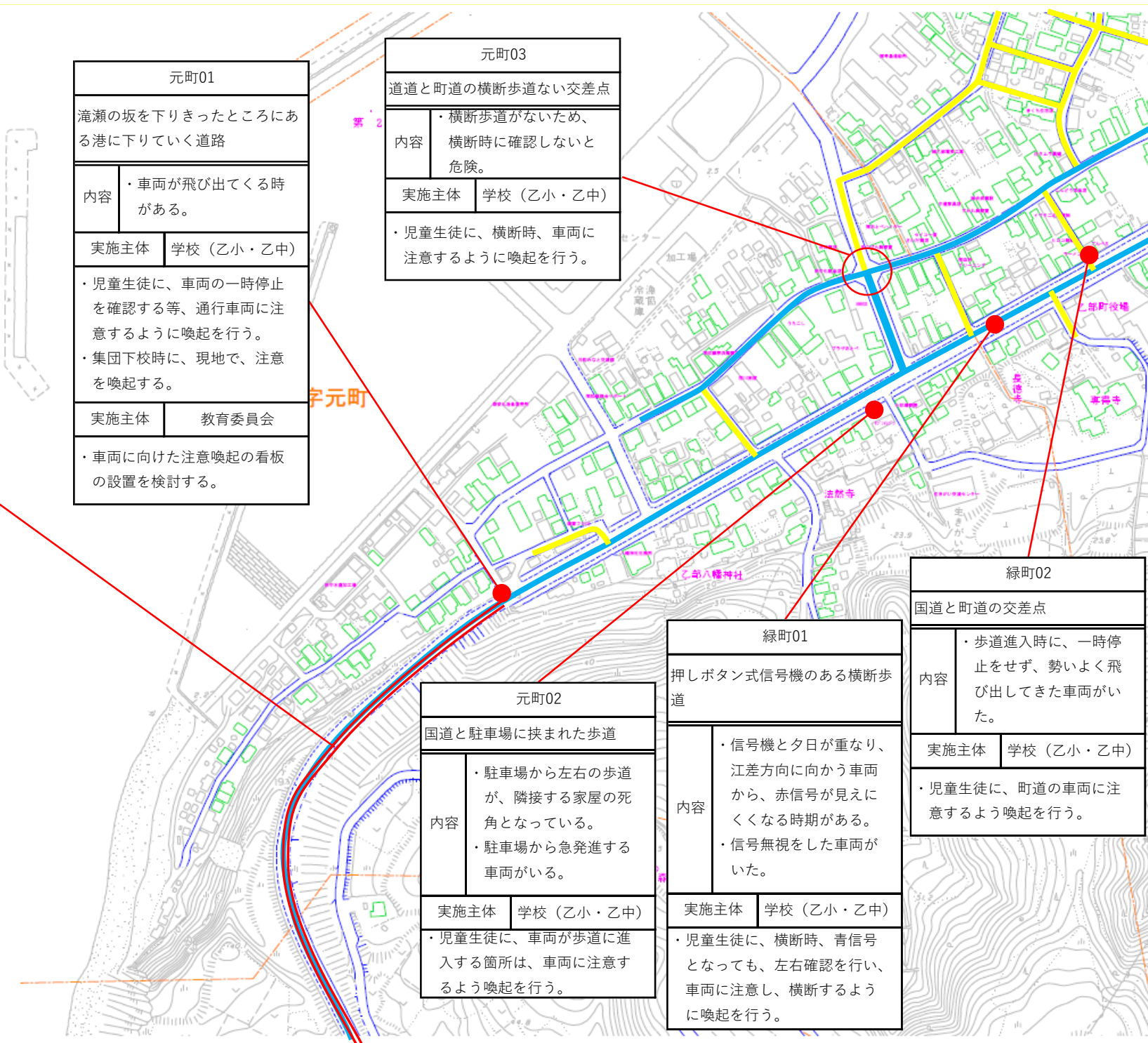
元町03	
道道と町道の横断歩道ない交差点	
内容	・横断歩道がないため、横断時に確認しないと危険。
実施主体	学校 (乙小・乙中)
・児童生徒に、横断時、車両に注意するよう喚起を行う。	

元町02	
国道と駐車場に挟まれた歩道	
内容	・駐車場から左右の歩道が、隣接する家屋の死角となっている。 ・駐車場から急発進する車両がいる。
実施主体	学校 (乙小・乙中)
・児童生徒に、車両が歩道に進入する箇所は、車両に注意するよう喚起を行う。	

緑町01	
押しボタン式信号機のある横断歩道	
内容	・信号機と夕日が重なり、江差方向に向かう車両から、赤信号が見えにくくなる時期がある。 ・信号無視をした車両がいた。
実施主体	学校 (乙小・乙中)
・児童生徒に、横断時、青信号となっても、左右確認を行い、車両に注意し、横断するよう喚起を行う。	

緑町02	
国道と町道の交差点	
内容	・歩道進入時に、一時停止をせず、勢いよく飛び出してきた車両がいた。
実施主体	学校 (乙小・乙中)
・児童生徒に、町道の車両に注意するよう喚起を行う。	

凡	例
	通学路 (勧奨)
	通学路
	危険箇所・対策箇所





# 緑町

緑町06	
駐在所横の町道	
内容	<ul style="list-style-type: none"> <li>・道路幅が狭く、歩道も無いので、車両通行時、気を付けなければならない。</li> <li>・スピードを出す車両がいる。</li> </ul>
実施主体	学校（乙小・乙中）
<ul style="list-style-type: none"> <li>・児童生徒に、車両に注意するよう喚起を行う。</li> </ul>	

緑町09	
郵便局横の交差点	
内容	<ul style="list-style-type: none"> <li>・国道通行止めの迂回路が影響し、交通量が増えた。</li> </ul>
実施主体	学校（乙小・乙中）
<ul style="list-style-type: none"> <li>・児童生徒に、車両の一時停止を確認する等、通行車両に注意するように喚起を行う。</li> <li>・集団下校時に、現地で、注意を喚起する。</li> </ul>	

緑町03	
乙部小学校敷地内通路	
内容	<ul style="list-style-type: none"> <li>・玄関付近まで、車両が侵入すると、歩行する児童と接触の危険がある。</li> </ul>
実施主体	学校（乙小・乙中）
<ul style="list-style-type: none"> <li>・送迎車両の敷地内への侵入を原則禁止する。</li> </ul>	

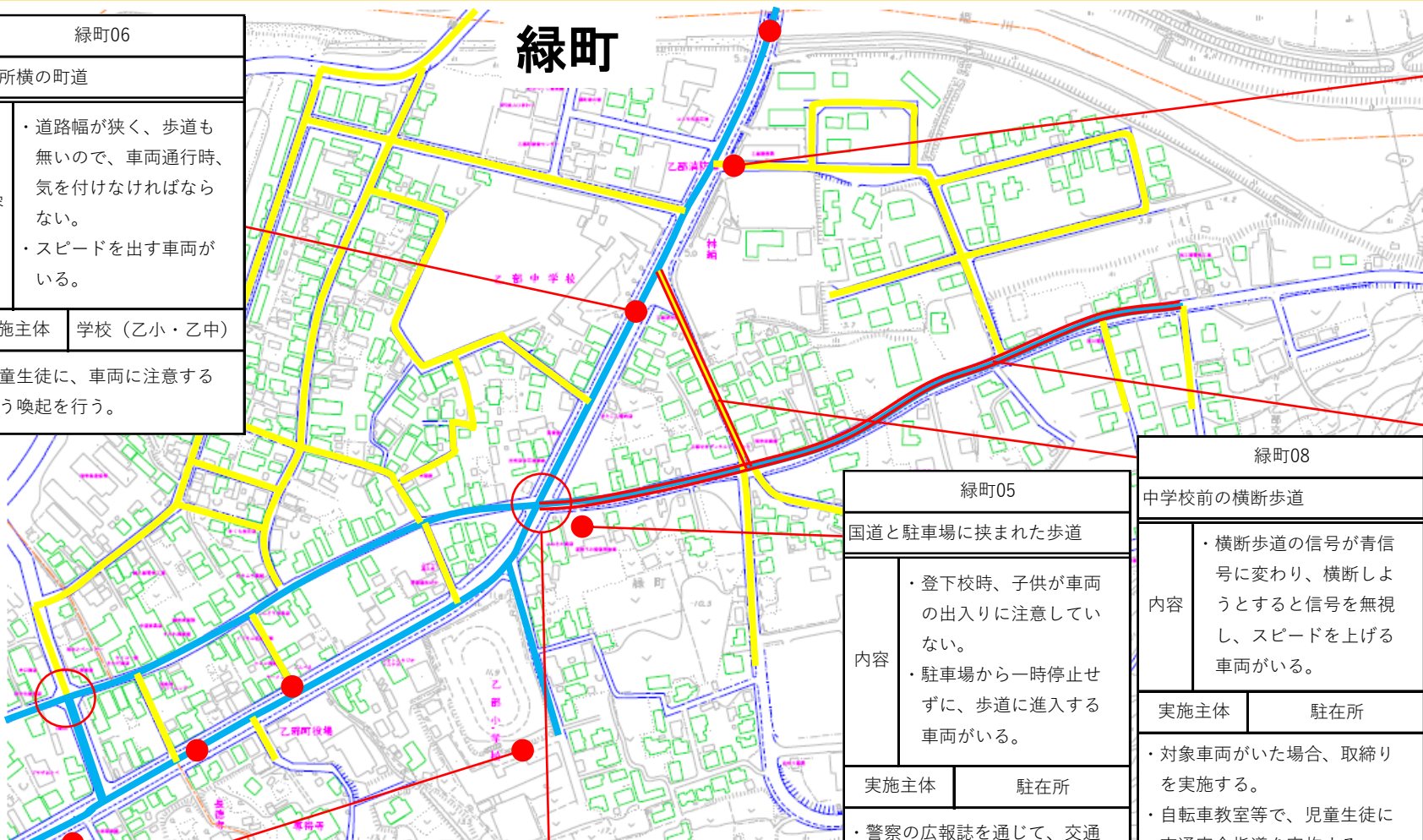
緑町04	
国道と道道の交差点の横断歩道	
内容	<ul style="list-style-type: none"> <li>・国道通行止めの迂回路となり、交通量と交差点を右左折する車両が増えた。</li> <li>・スピードを出す車両が目立つ。</li> </ul>
実施主体	国道管理者
<ul style="list-style-type: none"> <li>・道路わきにある固定式視線誘導柱に警戒標識や補助標識を設置する。</li> </ul>	
実施主体	町総務課
<ul style="list-style-type: none"> <li>・乙部町交通安全推進会議の街頭指導等により、交通安全思想の啓発事業を継続する。</li> </ul>	
実施主体	学校（乙小・乙中）
<ul style="list-style-type: none"> <li>・児童生徒に対し、自動車の交通量が多くなっているため、通行車両に注意するよう喚起を行う。</li> </ul>	

緑町05	
国道と駐車場に挟まれた歩道	
内容	<ul style="list-style-type: none"> <li>・登下校時、子供が車両の出入りに注意していない。</li> <li>・駐車場から一時停止せずに、歩道に進入する車両がいる。</li> </ul>
実施主体	駐在所
<ul style="list-style-type: none"> <li>・警察の広報誌を通じて、交通安全を呼びかける。</li> </ul>	
実施主体	学校（乙小・乙中）
<ul style="list-style-type: none"> <li>・児童生徒に、車両が歩道に進入する箇所は、車両に注意するよう喚起を行う。</li> <li>・集団下校時に、現地で、注意を喚起する。</li> </ul>	

緑町08	
中学校前の横断歩道	
内容	<ul style="list-style-type: none"> <li>・横断歩道の信号が青信号に変わり、横断しようとする信号を無視し、スピードを上げる車両がいる。</li> </ul>
実施主体	駐在所
<ul style="list-style-type: none"> <li>・対象車両がいた場合、取締りを実施する。</li> <li>・自転車教室等で、児童生徒に交通安全指導を実施する。</li> <li>・住民に交通安全を呼びかける。</li> </ul>	
実施主体	学校（乙小・乙中）
<ul style="list-style-type: none"> <li>・児童生徒に、横断時、青信号となっても、左右確認を行い、車両に注意するよう喚起を行う。</li> </ul>	

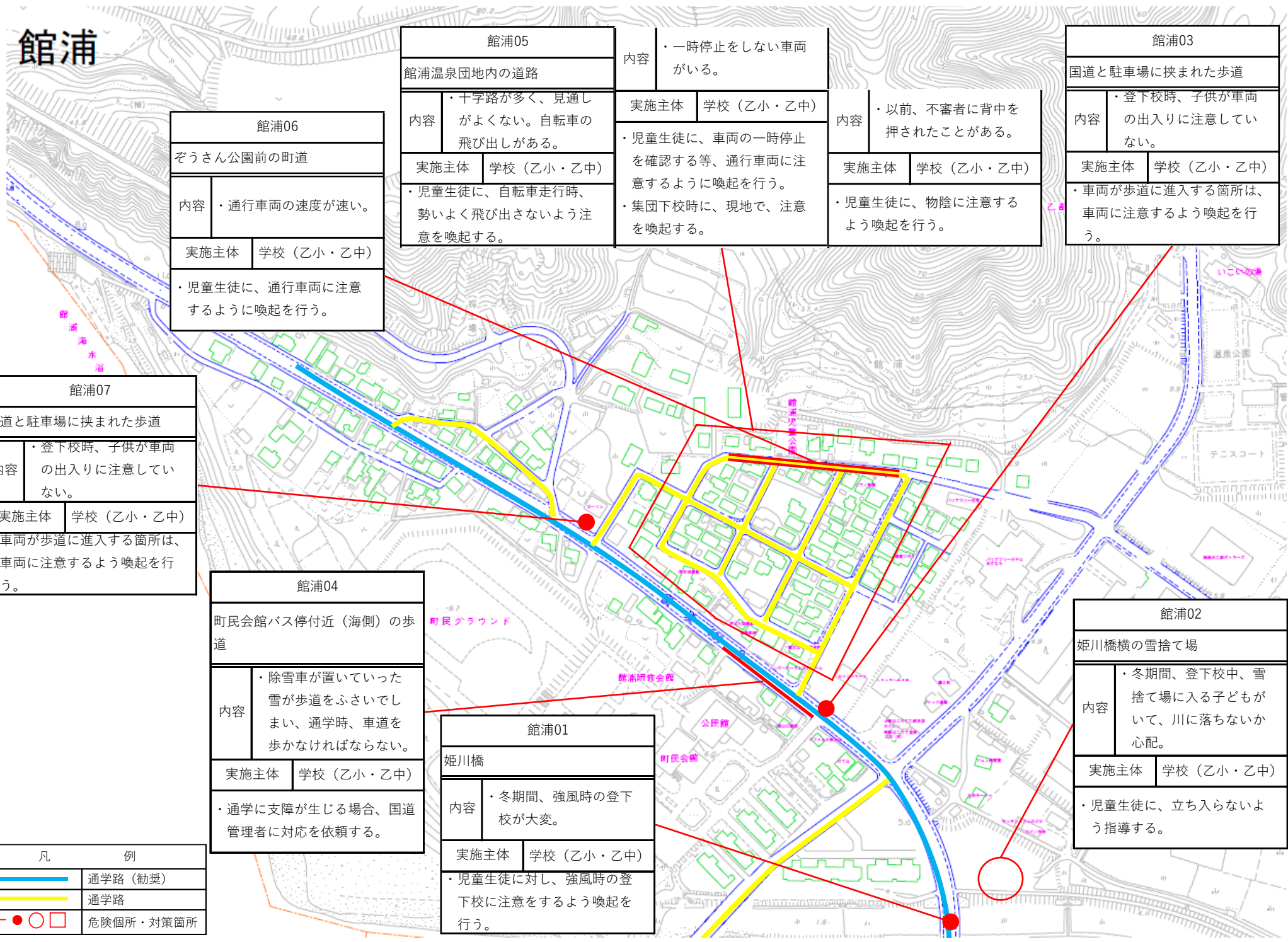
緑町07	
姫川から国道に繋がる道路	
内容	<ul style="list-style-type: none"> <li>・見通しが良く、特に朝はスピードを出す車両が多い。</li> <li>・国道通行止めの迂回路となり、交通量が増えた。</li> </ul>
実施主体	国道管理者
<ul style="list-style-type: none"> <li>・道路わきにある固定式視線誘導柱に警戒標識や補助標識を設置する。</li> </ul>	
実施主体	駐在所
<ul style="list-style-type: none"> <li>・会社の安全運転管理者を通じて、運転者への指導を継続する。</li> </ul>	
実施主体	町総務課
<ul style="list-style-type: none"> <li>・乙部町交通安全推進会議の街頭指導等により、交通安全思想の啓発事業を継続する。</li> </ul>	
実施主体	学校（乙小・乙中）
<ul style="list-style-type: none"> <li>・児童生徒に対し、自動車の交通量が多くなっているため、通行車両に注意するよう喚起を行う。</li> </ul>	

凡 例	
	通学路（勸奨）
	通学路
	危険箇所・対策箇所





# 館浦



館浦05	
館浦温泉団地内の道路	
内容	・ 十字路が多く、見通しがよくない。自転車の飛び出しがある。
実施主体	学校 (乙小・乙中)
内容	・ 児童生徒に、自転車走行時、勢いよく飛び出さないよう注意を喚起する。

内容	・ 一時停止をしない車両がいる。
実施主体	学校 (乙小・乙中)
内容	・ 児童生徒に、車両の一時停止を確認する等、通行車両に注意するように喚起を行う。 ・ 集団下校時に、現地で、注意を喚起する。

内容	・ 以前、不審者に背中を押されたことがある。
実施主体	学校 (乙小・乙中)
内容	・ 児童生徒に、物陰に注意するよう喚起を行う。

館浦03	
国道と駐車場に挟まれた歩道	
内容	・ 登下校時、子供が車両の出入りに注意していない。
実施主体	学校 (乙小・乙中)
内容	・ 車両が歩道に進入する箇所は、車両に注意するよう喚起を行う。

館浦06	
ぞうさん公園前の町道	
内容	・ 通行車両の速度が速い。
実施主体	学校 (乙小・乙中)
内容	・ 児童生徒に、通行車両に注意するように喚起を行う。

館浦07	
国道と駐車場に挟まれた歩道	
内容	・ 登下校時、子供が車両の出入りに注意していない。
実施主体	学校 (乙小・乙中)
内容	・ 車両が歩道に進入する箇所は、車両に注意するよう喚起を行う。

館浦04	
町民会館バス停付近 (海側) の歩道	
内容	・ 除雪車が置いていった雪が歩道をふさいでしまい、通学時、車道を歩かなければならない。
実施主体	学校 (乙小・乙中)
内容	・ 通学に支障が生じる場合、国道管理者に対応を依頼する。

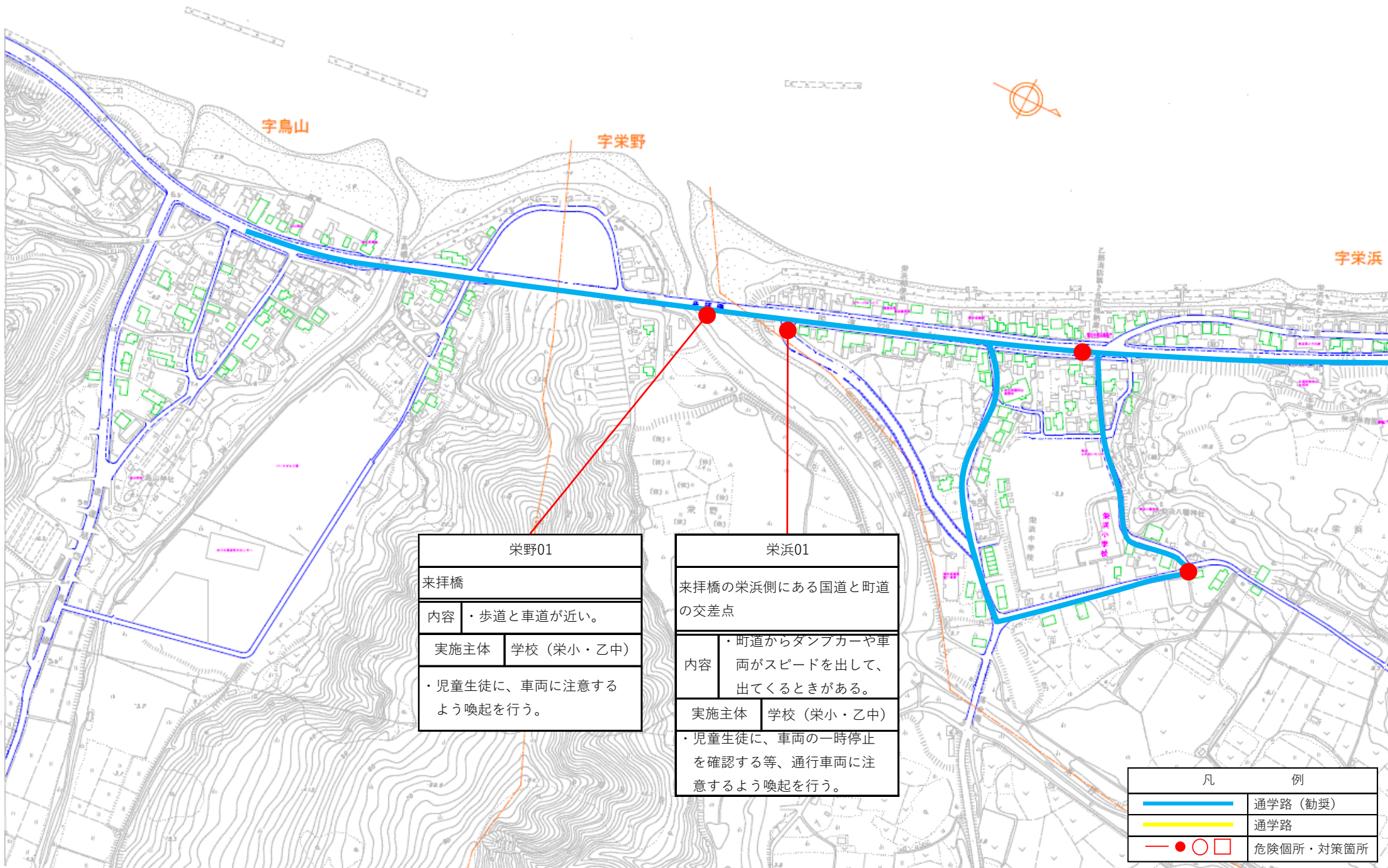
館浦01	
姫川橋	
内容	・ 冬期間、強風時の登下校が大変。
実施主体	学校 (乙小・乙中)
内容	・ 児童生徒に対し、強風時の登下校に注意をするよう喚起を行う。

館浦02	
姫川橋横の雪捨て場	
内容	・ 冬期間、登下校中、雪捨て場に入る子どもがいて、川に落ちないか心配。
実施主体	学校 (乙小・乙中)
内容	・ 児童生徒に、立ち入らないよう指導する。

凡 例	
	通学路 (勧奨)
	通学路
	危険箇所・対策箇所



# 鳥山・栄野・栄浜



宇鳥山

宇栄野

宇栄浜

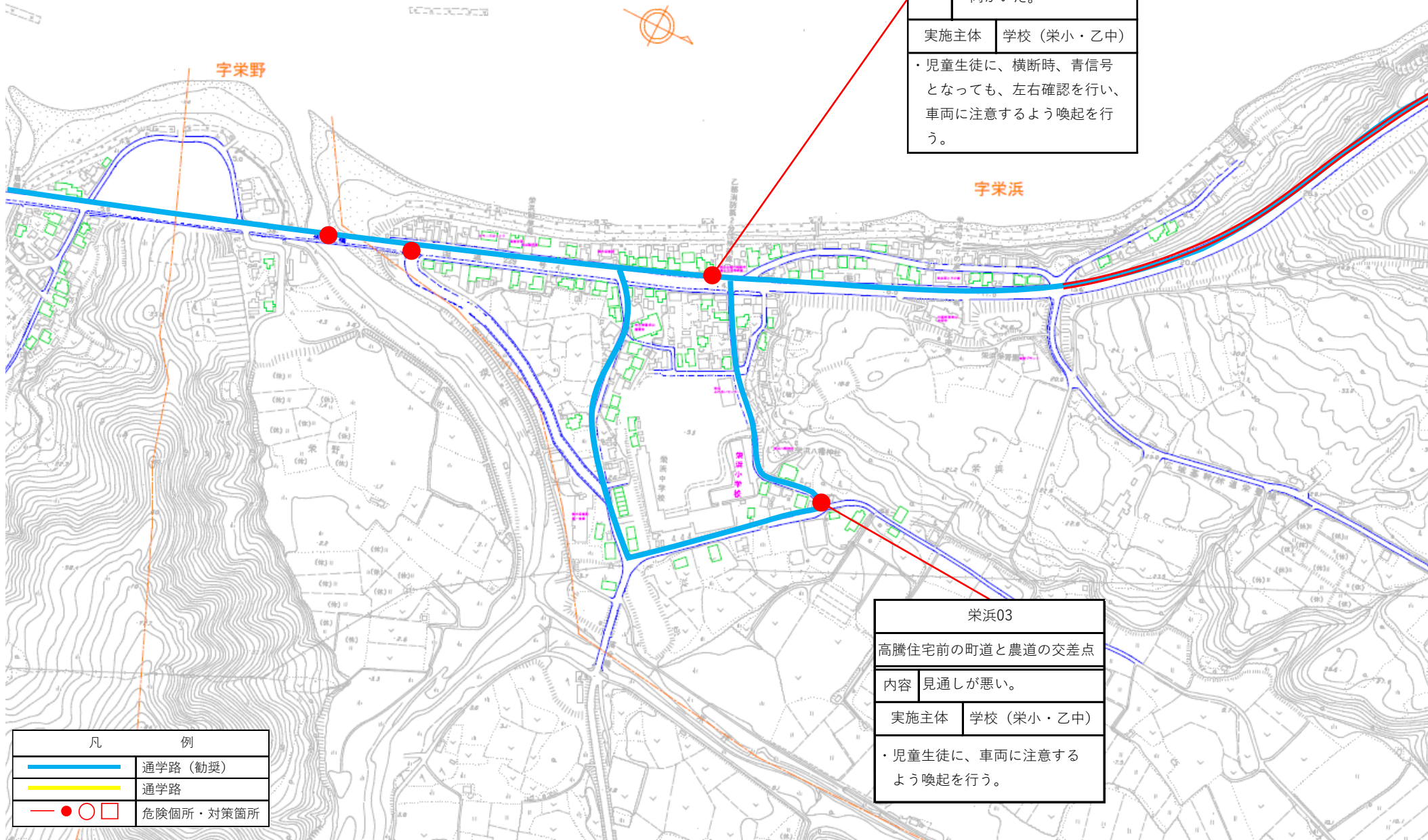
栄野01	
来拝橋	
内容	・歩道と車道が近い。
実施主体	学校（栄小・乙中）
・児童生徒に、車両に注意するよう喚起を行う。	

栄浜01	
来拝橋の栄浜側にある国道と町道の交差点	
内容	・町道からダンプカーや車両がスピードを出して、出てくるときがある。
実施主体	学校（栄小・乙中）
・児童生徒に、車両の一時停止を確認する等、通行車両に注意するよう喚起を行う。	

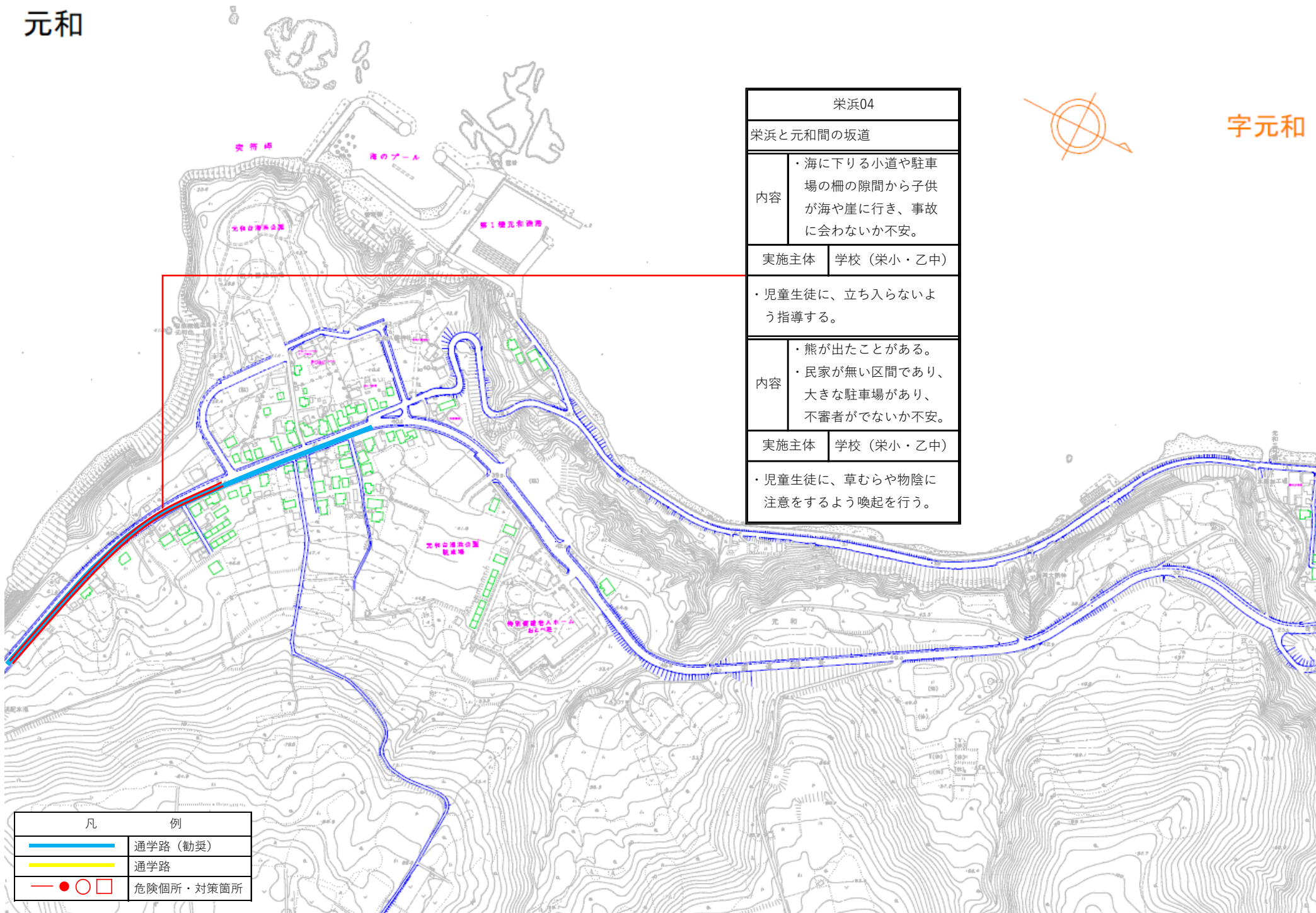
凡 例	
	通学路（勸奨）
	通学路
	危険箇所・対策箇所



# 栄野・栄浜



# 元和



栄浜04	
栄浜と元和間の坂道	
内容	・海に下りる小道や駐車場の柵の隙間から子供が海や崖に行き、事故に会わないか不安。
実施主体	学校（栄小・乙中）
・児童生徒に、立ち入らないよう指導する。	
内容	・熊が出たことがある。 ・民家が無い区間であり、大きな駐車場があり、不審者がでないか不安。
実施主体	学校（栄小・乙中）
・児童生徒に、草むらや物陰に注意をするよう喚起を行う。	



字元和

凡	例
	通学路（勸奨）
	通学路
	危険箇所・対策箇所

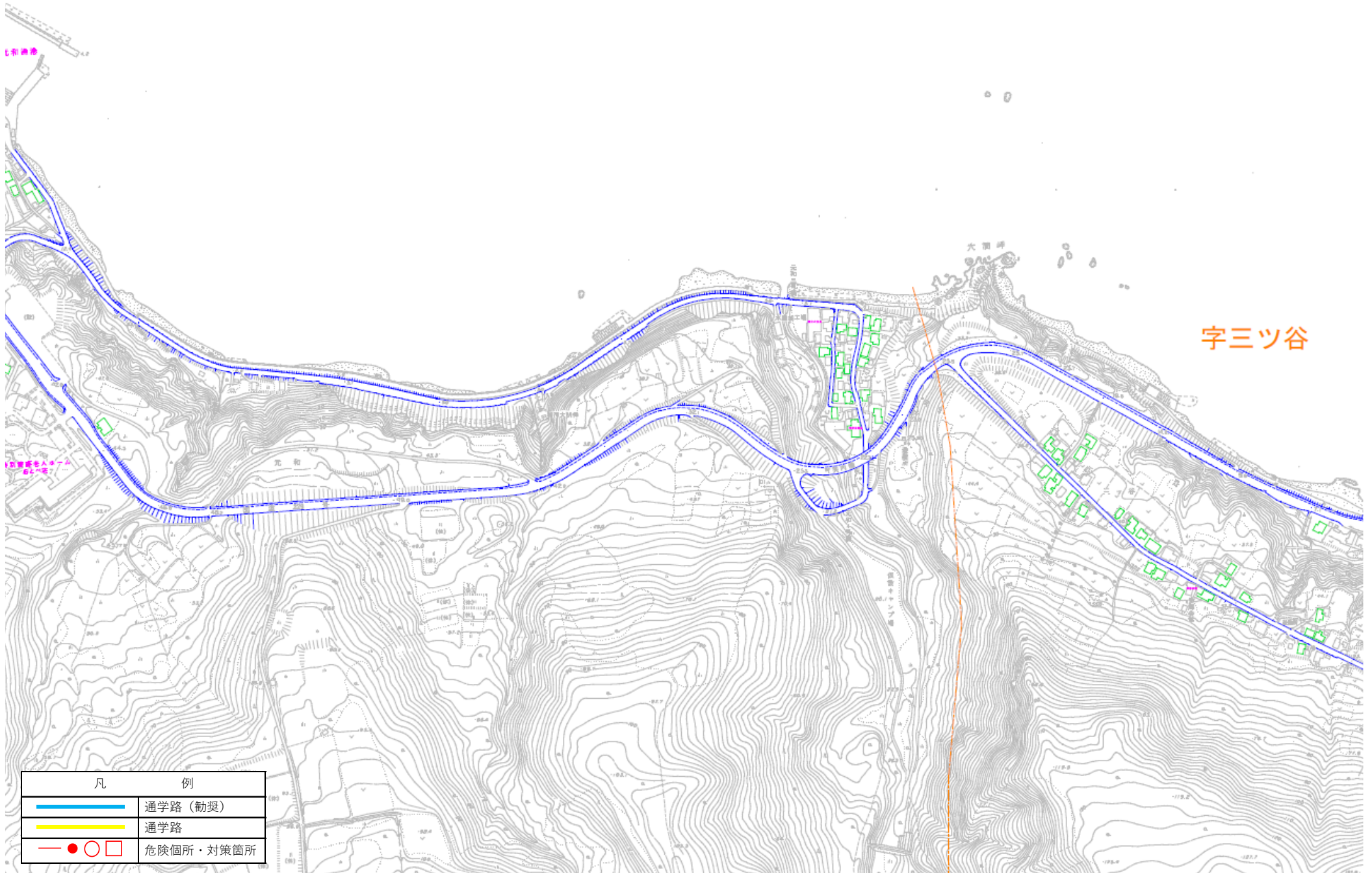


元和・三ツ谷



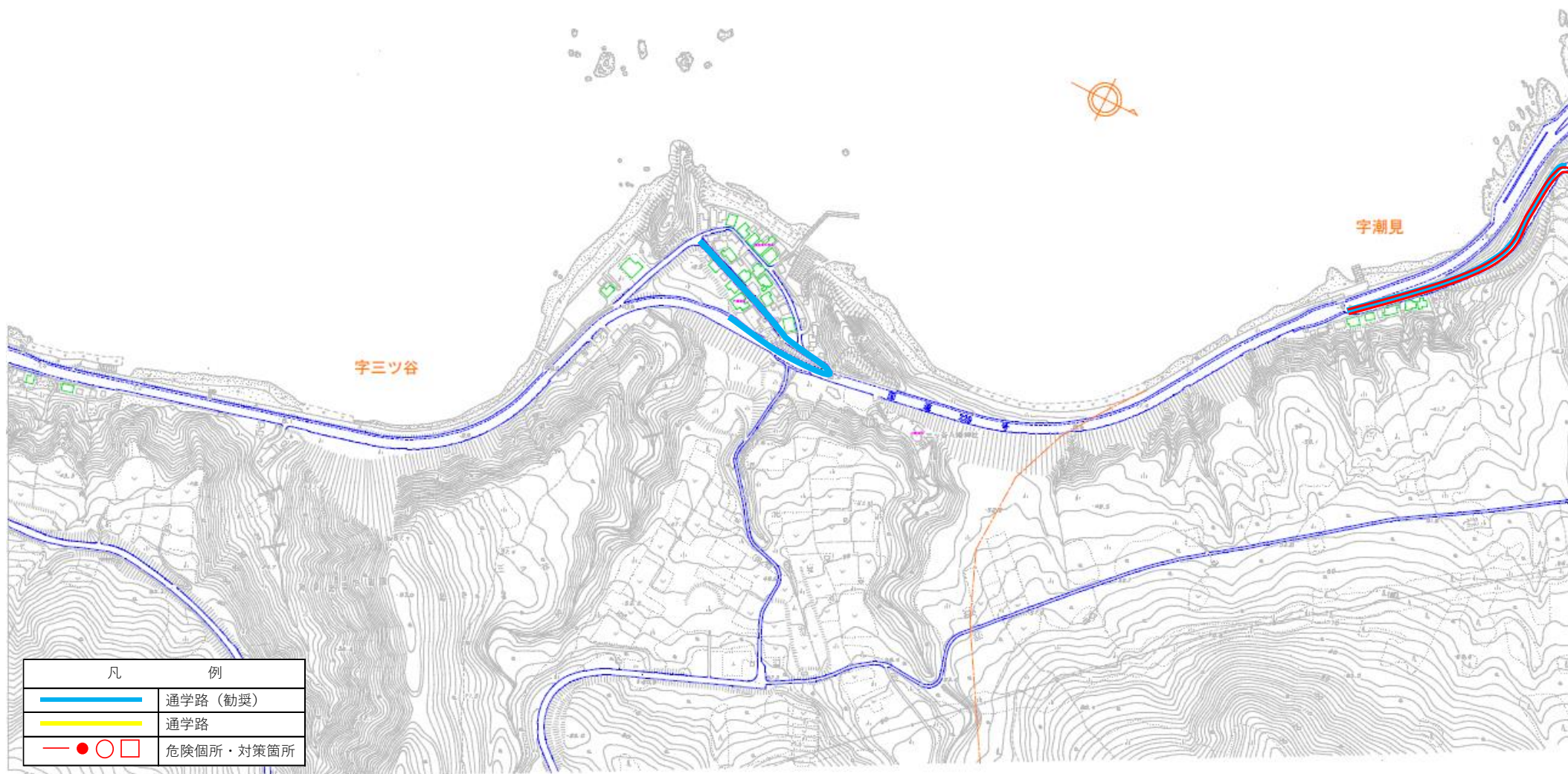
字元和

字三ツ谷



凡	例
	通学路（勸奨）
	通学路
	危険箇所・対策箇所

# 三ツ谷・潮見

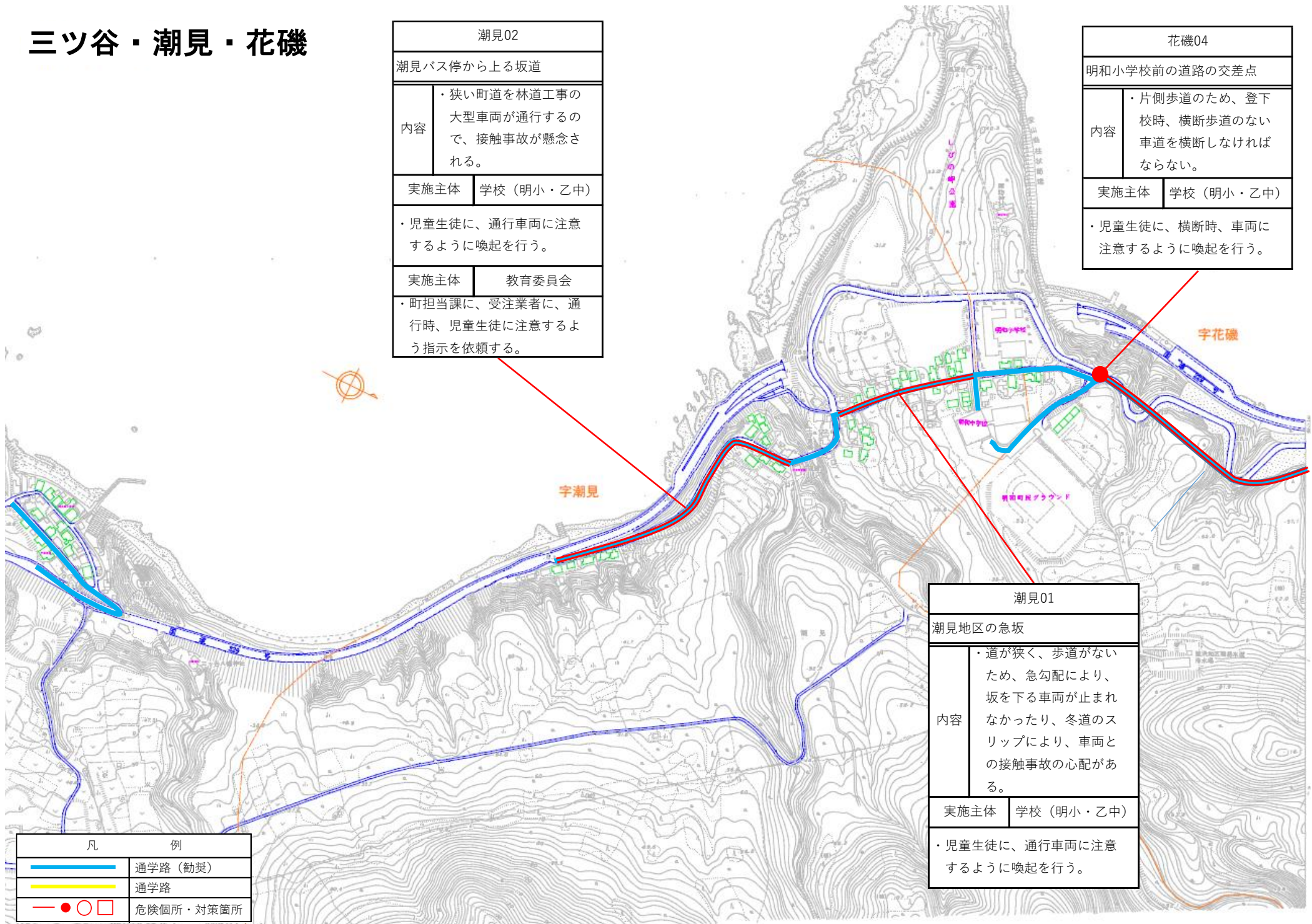




# 三ツ谷・潮見・花磯

潮見02	
潮見バス停から上る坂道	
内容	・狭い町道を林道工事の大型車両が通行するので、接触事故が懸念される。
実施主体	学校（明小・乙中）
・児童生徒に、通行車両に注意するように喚起を行う。	
実施主体	教育委員会
・町担当課に、受注業者に、通行時、児童生徒に注意するよう指示を依頼する。	

花磯04	
明和小学校前の道路の交差点	
内容	・片側歩道のため、登下校時、横断歩道のない車道を横断しなければならない。
実施主体	学校（明小・乙中）
・児童生徒に、横断時、車両に注意するように喚起を行う。	



潮見01	
潮見地区の急坂	
内容	・道が狭く、歩道がないため、急勾配により、坂を下る車両が止まらなかったり、冬道のスリップにより、車両との接触事故の心配がある。
実施主体	学校（明小・乙中）
・児童生徒に、通行車両に注意するように喚起を行う。	

凡 例	
	通学路（勸奨）
	通学路
	危険箇所・対策箇所

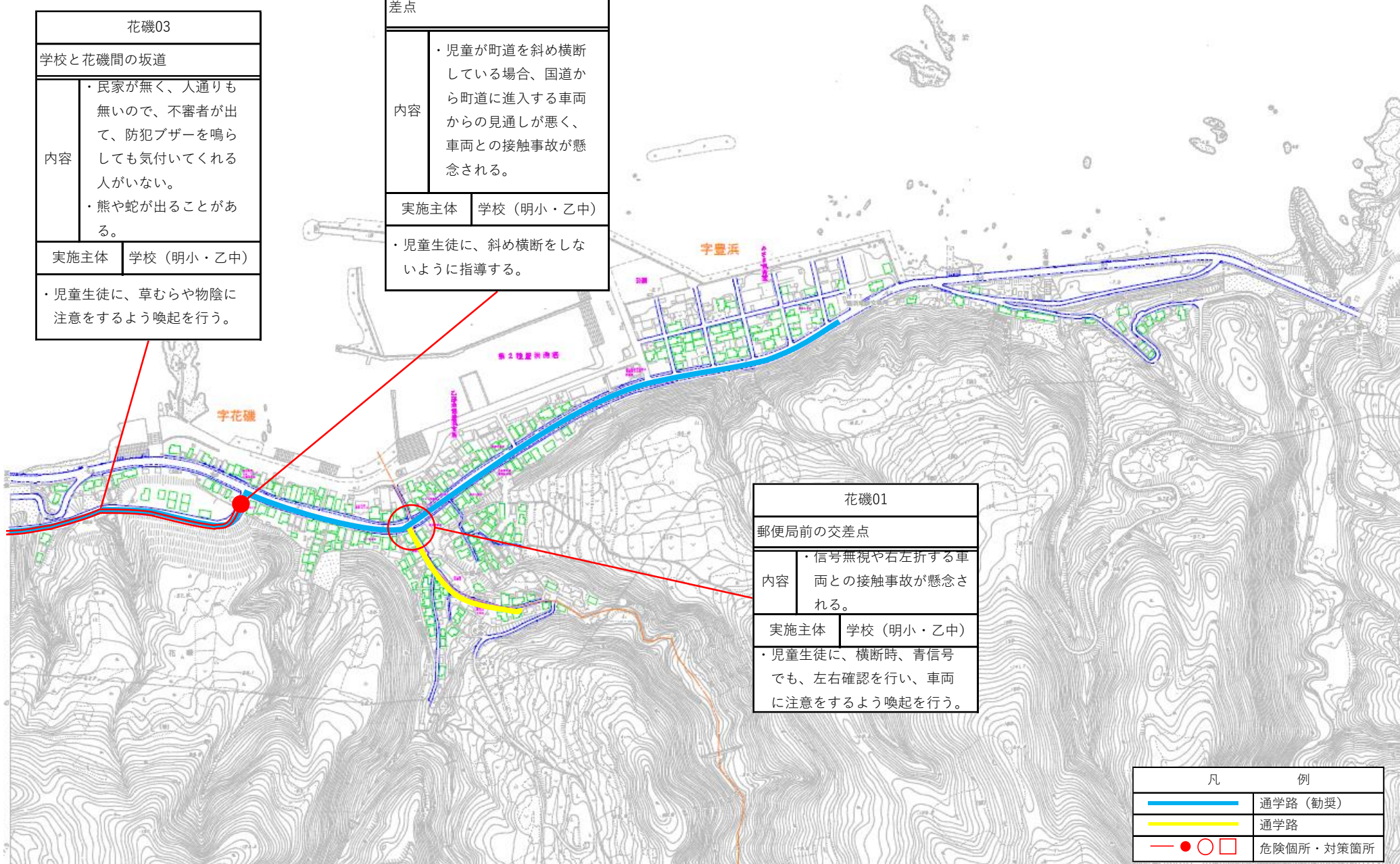


# 花磯・豊浜

花磯03	
学校と花磯間の坂道	
内容	<ul style="list-style-type: none"> <li>・民家が無く、人通りも無いので、不審者が出て、防犯ブザーを鳴らしても気付いてくれる人がいない。</li> <li>・熊や蛇が出る可能性がある。</li> </ul>
実施主体	学校（明小・乙中）
<ul style="list-style-type: none"> <li>・児童生徒に、草むらや物陰に注意をするよう喚起を行う。</li> </ul>	

花磯02	
国道から小学校に向かう道路の交差点	
内容	<ul style="list-style-type: none"> <li>・児童が町道を斜め横断している場合、国道から町道に進入する車両からの見通しが悪く、車両との接触事故が懸念される。</li> </ul>
実施主体	学校（明小・乙中）
<ul style="list-style-type: none"> <li>・児童生徒に、斜め横断をしないように指導する。</li> </ul>	

花磯01	
郵便局前の交差点	
内容	<ul style="list-style-type: none"> <li>・信号無視や右左折する車両との接触事故が懸念される。</li> </ul>
実施主体	学校（明小・乙中）
<ul style="list-style-type: none"> <li>・児童生徒に、横断時、青信号でも、左右確認を行い、車両に注意をするよう喚起を行う。</li> </ul>	



凡	例
	通学路（勸奨）
	通学路
	危険箇所・対策箇所